

▶ はじめてシステムにログインする



パソコンの場合

トップメニュー



ログイン
 コード番号とパスワードを入力して
 ログインボタンをクリックしてください。

コード番号: 89999999
 パスワード: ●●●●

コード番号と
 初期パスワード
 『0000』を入力



氏名確認
 ABCテニススクール
 山田一郎様 ですね。

スクールと
 氏名を確認



パスワード変更
 ログインパスワードを変更します。
 「パスワード」は数字のみで4桁以上(～10桁まで)です。
 ※同じ数字の羅列は使えません。

■ 新パスワード
 ●●●●

■ 再入力(確認用)
 ●●●●

自分の好きな
 パスワードに
 変更



ログイン完了



携帯電話の場合

トップメニュー



コード番号と
 初期パスワード
 『0000』を入力



スクールと
 氏名を確認



自分の好きな
 パスワードに
 変更



ログイン完了

レッスンを欠席する

レッスンを(振替)予約する

予約の確認
・
欠席連絡

振替予約
・
欠席の取消

画面メニュー
『予約の確認・
欠席連絡』を選択

画面メニュー
『振替予約・
欠席の取消』を
選択

現在の予約情報

表示のクラスをクリックすると
予約済みまたはキャンセル待ちレッスンの欠席・取消ができます。
欠席連絡の受付はレッスン開始時刻の0分前までです。
(キャンセル待ちの取消はレッスン開始時刻の0分前までです。)
途中でキャンセル待ちに変わった場合は、欠席・取消ができませんのでご了承ください。

日付	時間	クラス	予約人数	コーチ	レッスン 種類	追加 料金	入室	欠席
3/24(月)	09:00-10:29	初級	1/10	五十嵐	在籍			終了
3/27(月)	09:00-10:29	初級	2/10	五十嵐	在籍			終了
3/17(月)	09:00-10:29	初級	2/10	五十嵐	在籍			欠席
3/24(月)	09:00-10:29	初級	2/10	五十嵐	在籍			欠席

予約情報を表示し
欠席するレッス
を選択

レッスン予約の取消確認

欠席連絡の受付はレッスン開始時刻の0分前までです。
(キャンセル待ちの取消はレッスン開始時刻の0分前までです。)
途中でキャンセル待ちに変わった場合は、欠席・取消ができませんのでご了承ください。
このレッスンの予約を取消する場合は、「レッスンを欠席する」ボタンをクリックしてください。

利用チケット：3/17月 09:00:00-09-4月期迄

日付	時間	クラス	予約人数	コーチ	レッスン 種類
3/17(月)	09:00-10:29	初級	2/10	五十嵐	在籍

レッスンを欠席する

内容を確認

レッスン予約の取消完了

このレッスンを取消しました。

利用チケット：3/17月 09:00:00-09-4月期迄

レッスン予約の取消完了

このレッスンを取消しました。

利用チケット：3/17月 09:00:00-09-4月期迄

日付	時間	クラス	予約人数	コーチ	レッスン種類
3/17(月)	09:00-10:29	初級	1/10	五十嵐	在籍

欠席連絡完了

予約日付選択

予約の受付はレッスン開始時刻の0分前までです。
途中でキャンセル待ちに変わった場合は、予約ができませんのであらかじめご了承ください。

利用チケットを選択してください。 [3/17月 09:00:00-09-4月期迄]

受講するレベルを選択してください。 [初級]

担当コーチを選択してください。

レッスンの受講を希望する日にちをクリックして下さい。

- 2008/03/24(金)
- 2008/03/27(日)
- 2008/03/28(月)
- 2008/03/29(火)
- 2008/03/30(水)
- 2008/03/31(木)
- 2008/04/01(金)
- 2008/04/02(土)
- 2008/04/03(日)
- 2008/04/04(月)
- 2008/04/05(火)
- 2008/04/06(水)
- 2008/04/07(木)
- 2008/04/08(金)

振替チケットを
決めて予約する
日を選択

予約レッスン選択

予約の受付はレッスン開始時刻の0分前までです。
途中でキャンセル待ちに変わった場合は、予約ができませんのであらかじめご了承ください。

受講を希望するレッスンを選択して下さい。

利用チケット：3/17月 09:00:00-09-4月期迄

時間	クラス	予約人数	コーチ	予約
09:00-10:29	初級	1/10	五十嵐	予約済
10:30-11:59	初級	0/10	新田	予約済
13:30-14:59	初級	0/10	森	予約済
15:00-16:29	初級	0/10	新田	予約済

予約したい
レッスンを選択

レッスン予約の確認

予約の受付はレッスン開始時刻の0分前までです。
途中でキャンセル待ちに変わった場合は、予約出来ませんのであらかじめご了承ください。
このレッスンの受講を予約する場合は、「レッスンを予約する」ボタンをクリックしてください。

利用チケット：3/17月 09:00:00-09-4月期迄

日付	時間	クラス	予約人数	コーチ
3/17(月)	15:00-16:29	初級	0/10	新田

レッスンを予約する

内容を確認

レッスン予約の完了

このレッスンに予約しました。

利用チケット：3/17月 09:00:00-09-4月期迄

日付	時間	クラス	予約人数	コーチ
3/17(月)	15:00-16:29	初級	1/10	新田

予約完了

▶ レッスンを欠席する

■予約の確認・欠席連絡

レッスン選択
 欠席連絡の受付はレッスン開始時刻の0分前までです。
 レッスンを選択して下さい。

振替 ■ 3/17月 15:00
[初 1/10 新田](#)

在籍 ■ 3/24月 09:00
[初 2/10 五十嵐](#)

[■トップへ](#)

欠席・取消しレッスン確認

3/17月 15:00 初

送信中に締切時刻を過ぎてしまった場合、欠席・取消ができませんのでご了承ください。

[欠席・取消しする](#)

[■前に戻る](#)
[■トップへ](#)

欠席・取消しの送信完了

3/17月 15:00 初

このレッスンの予約を取消しました。

[■トップへ](#)

画面メニュー『予約の確認・欠席連絡』を選択

↓

予約状況を表示し欠席するレッスンを選択

↓

内容を確認

↓

欠席連絡完了

▶ レッスンを(振替)予約する

■振替予約・欠席の取消

予約日選択
 日付一覧
 チケット:3/17月 09:00初 08-4月期迄
 クラス:初

・クラスを選択(必須)

・コーチを選択

クラス、コーチを変更した場合、下の「検索する」ボタンを押して下さい。

[検索する](#)

[03/14\(金\)](#)
[03/17\(月\)](#)
[03/18\(火\)](#)
[03/19\(水\)](#)
[03/20\(木\)](#)

[■トップへ](#)

レッスン選択
 予約の受付はレッスン開始時刻の0分前までです。

レッスンを選択して下さい。
 3/18(火)

■09:00-10:29
[初 0/10 新田](#)

■12:00-13:29
[初 0/10 新田](#)

■15:00-16:29
[初 0/10 森](#)

[■前に戻る](#)
[■トップへ](#)

レッスン予約の確認

3/18火 12:00 初
 0/10 新田

チケット:3/17月 09:00初 08-4月期迄

送信後、満員になってしまった場合など、予約出来ない場合もございます。あらかじめご了承ください。

[予約する](#)

[■前に戻る](#)
[■トップへ](#)

レッスン予約の送信完了

3/18火 12:00 初

このレッスンに予約しました。

[■トップへ](#)

画面メニュー『振替予約・欠席の取消』を選択

↓

(振替チケットを決めて)予約する日を選択

↓

予約したいレッスンを選択

↓

内容を確認

↓

予約完了

▶ **DOCOMO(ドコモ)**

▶ **DOCOMO(ドコモ)以外**

スクール受付
コード番号とパスワードを入力し
てください。

[自動ログインはこちらから](#)

■コード番号

 ■パスワード

 次回から自動ログイン
 ログイン

コード番号と
パスワードを入力
『次回から自動ロ
グイン』にチェック
を入れログイン



「製造番号(識別
番号)を送信しま
すか」と表示され
「はい」を選択



【BCスクール】

五十嵐会員様
こんにちは

-在籍レッスン-
月 11.05 中級

-レッスンの残り数-
なし

■スクールからのお知らせ
・キャンペーンのお知らせ！！

- 振替予約・欠席の取消
- 予約の確認・欠席連絡
- 追加レッスン予約
- サービスチケット予約
- イベント
- レンタルコート
- 中止情報・個別のお知らせ
- パスワード変更
- ご利用明細
- アンケート実施中

ログアウト

ServiceAce

次回からはログイン
画面上部の自動
ログインはここ
らからをクリックし
ログインを行う



「製造番号(識別
番号)を送信しま
すか」と表示され
「はい」を選択



ご本人様画面へ

スクール受付
コード番号とパスワードを入力し
てください。

■コード番号

 ■パスワード

 次回から自動ログイン
 ログイン

ログイン前の画面
をブックマーク(お
気に入り)に登録



コード番号と
パスワードを入力
『次回から自動ロ
グイン』にチェック
を入れログイン



【BCスクール】

五十嵐会員様
こんにちは

-在籍レッスン-
月 11.05 中級

-レッスンの残り数-
なし

■スクールからのお知らせ
・キャンペーンのお知らせ！！

- 振替予約・欠席の取消
- 予約の確認・欠席連絡
- 追加レッスン予約
- サービスチケット予約
- イベント
- レンタルコート
- 中止情報・個別のお知らせ
- パスワード変更
- ご利用明細
- アンケート実施中

ログアウト

ServiceAce

次回からはブック
マーク(お気に入り)
からアクセスす
る



ご本人様画面へ

※自動ログイン設定した後も、再度
ログイン画面を表示させるには「ログ
アウト」します。

※ログイン画面で「次回から自動ロ
グイン」にチェックを入れなくてログイン
ボタンをクリックすると、これまでの設
定が解除され自動ログイン出来なく
なります。

スクール受付
コード番号とパスワードを入力し
てください。

[自動ログインはこちらから](#)

■コード番号

 ■パスワード

 次回から自動ログイン
 ログイン

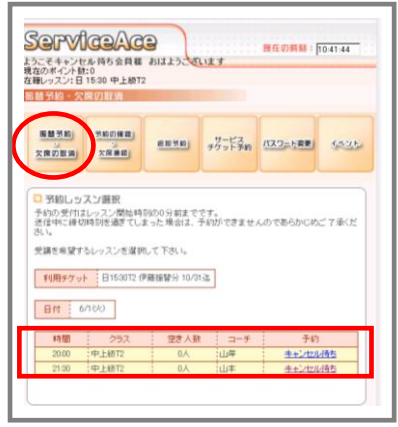
「製造番号(識別
番号)を送信しま
すか」と表示され
「はい」を選択



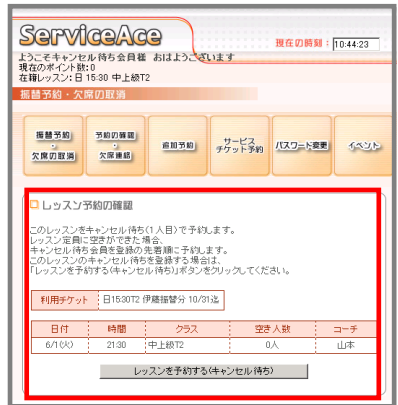
ご本人様画面へ

▶ キャンセル待ち

パソコンの場合



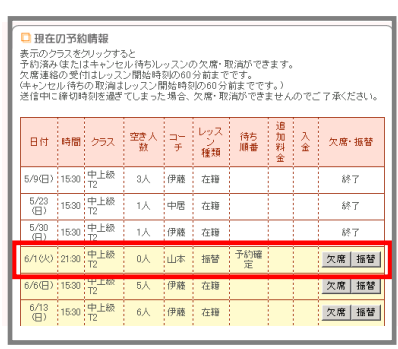
予約をする際に
予約人数がいっぱいの場合、
【キャンセル待ち】
の表示ができます。
【キャンセル待ち】
をクリックして予約
を行なってください。



キャンセル待ちの
予約確認画面に移
りますので、
「レッスンを予約す
る(キャンセル待
ち)」ボタンをクリッ
クするとキャンセル
待ちの状態です。

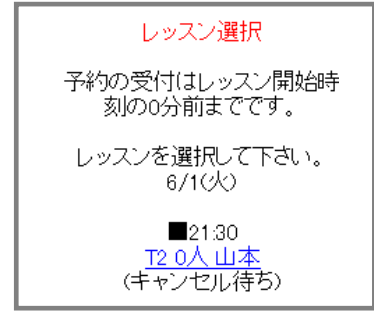


「予約の確認・欠席
連絡」のボタンをク
リックしていただく、
現在の予約状況の
確認ができます。

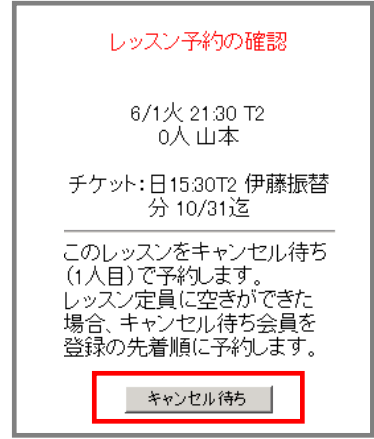


キャンセル待ちから
予約がとれた場
合には
「予約確定」
の表示が現れます。
※メール設定をさ
れている方は確定
のメールが配信さ
れます。

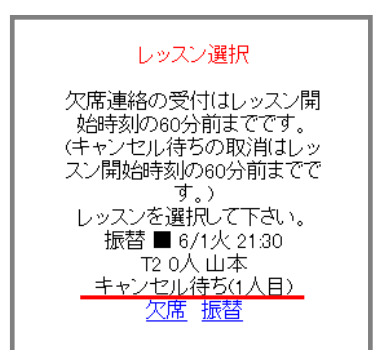
携帯電話の場合



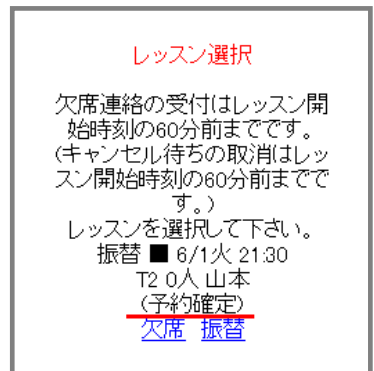
予約をする際に
予約人数がいっぱいの場合、
【キャンセル待ち】
の表示ができます。
【キャンセル待ち】
をクリックして予約
を行なってください。



「キャンセル待ち」
ボタンをクリックす
ると
キャンセル待ちの
状態で予約がされ
ます。



トップメニューの
■「予約の確認・欠
席連絡」をクリック
していただくと、
現在の予約状況の
確認ができます。



キャンセル待ちから
予約がとれた場
合には
「予約確定」
の表示が現れます。
※メール設定をさ
れている方は予約
確定のメールが配
信されます。

▶ はじめてシステムに設定する場合



パソコンの場合

はじめに利用するアドレスをPC/携帯欄に入力します。
※どちらか片方のみでもご利用になれます。

【更新】をクリック



登録したアドレスに左図のようなメールが配信されてきます。
※メールが配信されない場合は、ドメイン指定の有無/アドレスの誤登録などをご確認下さい。

「URL」をクリックします。



ログインパスワードを入力し、登録を完了させます。

最後に利用したい項目を選択し、チェックを入れて【更新】をクリックします。



携帯電話の場合

はじめに利用するアドレスをPC/携帯欄に入力します。
※どちらか片方のみでもご利用になれます。

【更新】をクリック



登録したアドレスに左図のようなメールが配信されてきます。
※メールが配信されない場合は、ドメイン指定の有無/アドレスの誤登録などをご確認下さい。

「URL」をクリックします。



ログインパスワードを入力し、登録を完了させます。

最後に利用したい項目を選択し、チェックを入れて【更新】をクリックします。